

CGK

ジャカルタ
スカルノハッタ
国際空港

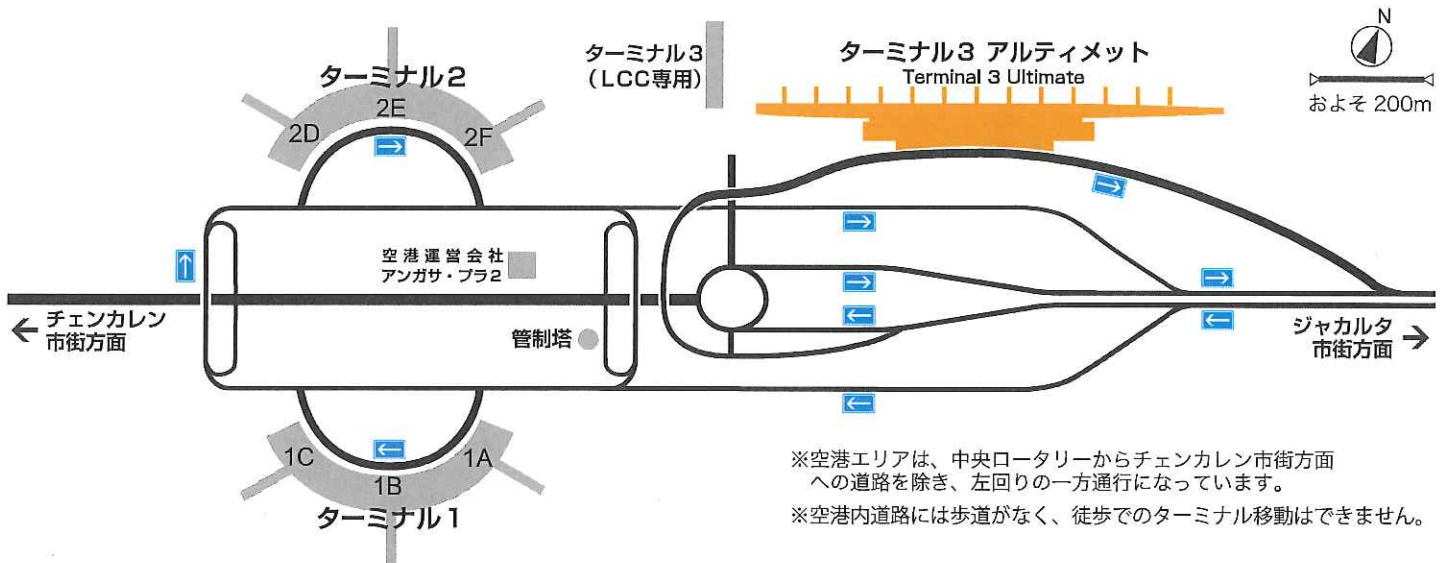
2016年8月9日(火)より

ターミナル
2F 国内線



ターミナル **3U** ltime
スリー アルティメット

国内線便のみ新設ターミナルへ移転いたします



ターミナル間の移動には、空港運営会社の無料シャトルバスをご利用いただけます。バスは出発階より、日中はおよそ10分おきに運行されています。空港内は渋滞することが多く、運行間隔が乱れたり移動に時間を要したりすることがございますので、ご利用の際にはご注意ください。詳しくはターミナル内の空港運営会社案内所でお尋ねください。

- ◆バスは左の写真のほかに、黄色い車体のものがあります
- ◆出発階外側の道路沿いにある SHUTTLE BUS SERVICE のサインボードが乗り場の目印です

<p>国際線 (ターミナル2E) ガルダ・インドネシア航空 及びスカイチーム 加盟航空会社 (他社/加盟外航空会社運航のコードシェア便を除く)</p>	<p>国内線 (ターミナル3U) ガルダ・インドネシア航空</p>	<p>左記のパターン相互でお乗り継ぎをされる場合は、専用の乗り継ぎ手順をご用意しております。詳細は裏面をご覧ください。</p>
---	---------------------------------------	---

空港ご利用についてのご注意/ご案内

- ・空港内道路は各所で工事が継続されており、時間帯によっては渋滞が予想されます。空港へは、お時間に余裕を持ってお越しください。
- ・新ターミナル開業直後は、ご搭乗手続きやお預かり手荷物の引き渡しに通常よりも大幅に時間を要する場合がございます。またターミナルT3Uは、従前のターミナルと比べ大変大きく広い構造になっており、建物内の移動に時間を要します。空港への到着や入国後のご予定については時間に十分な余裕をお持ちいただくことをお勧めいたします。
- ・弊社便以外のターミナル移転日については、ご利用の航空会社にお問い合わせください。
- ・ターミナルの間違いなど、いかなる理由でもご予約便の搭乗手続き締切時刻に間に合わず、ご搭乗いただけなかった場合は通常のNO SHOW*のお取扱いとなり、便を変更してご搭乗いただく場合や取消・払戻をされる場合にはNO SHOW FEE等のお支払いが発生する場合がありますのでご注意ください。
* NO SHOW【ノーショウ】= 予約された便の取り消しをされないまま、ご搭乗されないことを指します

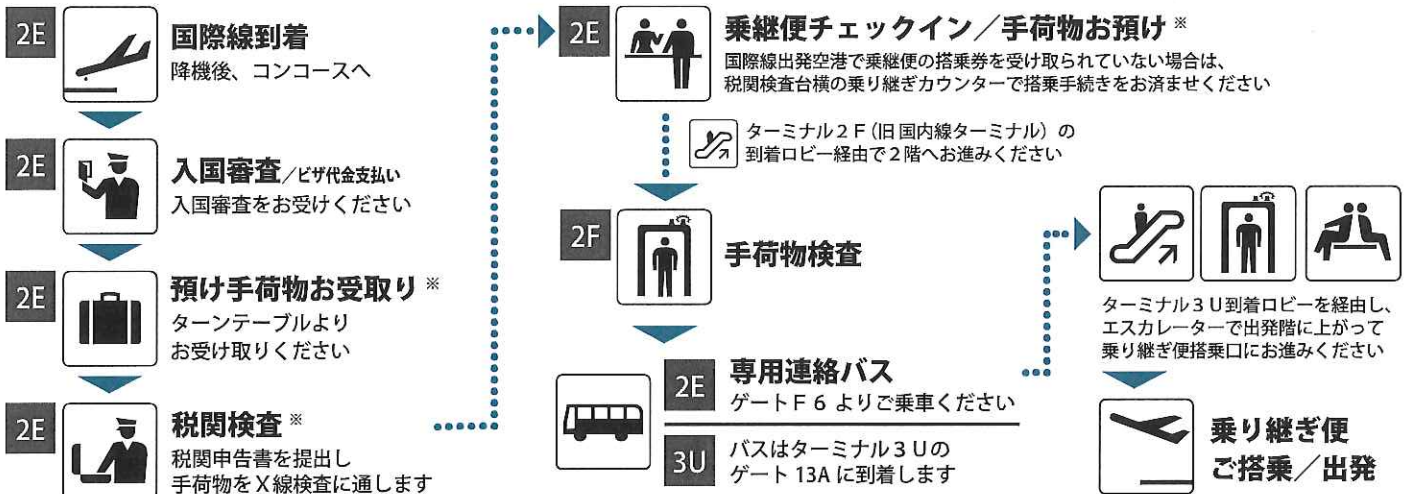


CGK | ジャカルタ スカルノハッタ国際空港

2016年8月9日(火)からの国際線 ↔ 国内線 お乗り継ぎ手順

2E 2F 3U は、空港ターミナルの番号を表します。記載の乗り継ぎ手順は、予告なく変更となる場合があります。
「ガルーダ・インドネシア航空及びスカイチーム加盟航空会社」は、他社/加盟社外運航のコードシェア便を除きます。

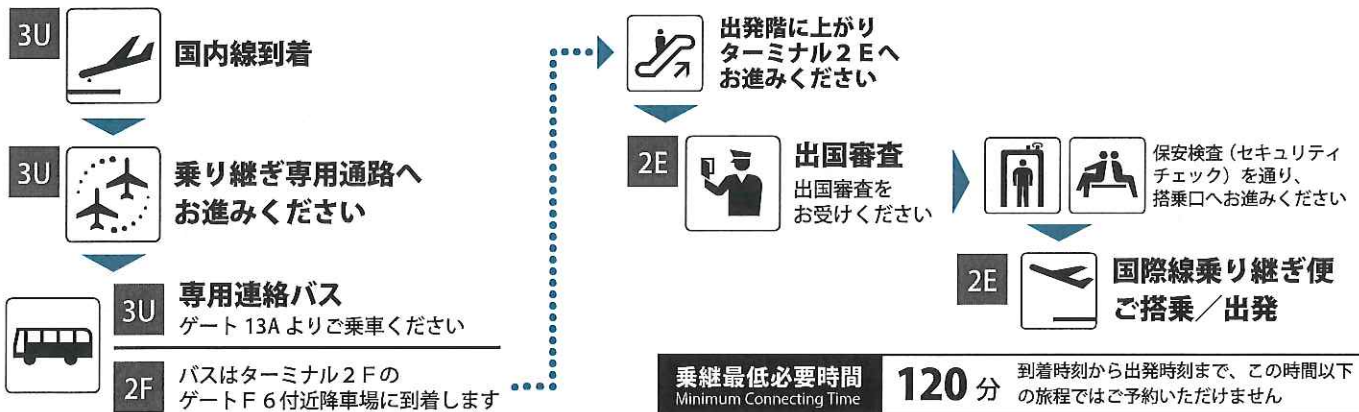
ガルーダ・インドネシア航空 国際線 → ガルーダ・インドネシア航空 国内線 及び スカイチーム加盟航空会社



*ご出発地で手荷物タグを国内線目的地までおつけており、当日に税関の許可が下りた場合には手荷物受取り/乗り継ぎカウンターでの手荷物お預けは不要です。(許可の場合、受取台に手荷物は出てきません)

乗継最低必要時間 Minimum Connecting Time **120分** 到着時刻から出発時刻まで、この時間以下の旅程ではご予約いただけません

ガルーダ・インドネシア航空 国内線 → ガルーダ・インドネシア航空 国際線 及び スカイチーム加盟航空会社



乗継最低必要時間 Minimum Connecting Time **120分** 到着時刻から出発時刻まで、この時間以下の旅程ではご予約いただけません

ガルーダ・インドネシア航空 以外の国際線 ↔ ガルーダ・インドネシア航空 国内線 及び スカイチーム加盟航空会社

国際線から国内線/国内線から国際線いずれの場合も到着出口から出発階にお進みいただき、空港運営会社の無料シャトルバスでターミナルをご移動ください。バスは次のターミナルの出発階に到着いたします。そのままチェックインカウンターで搭乗手続きの上、出発口にお進みください。詳しくはターミナル内空港運営会社の案内所でお尋ねください。(バスは、左の写真のもの以外に黄色い車体もございます)

